

SANY

supported by **Putzmeister**

SANY

ELEKTRİKLİ ÜRÜNLER GENEL KATALOĞU



SW956E Elektrikli Lastik Tekerlekli Yükleyici

- + Yüzde Yüz Elektrikli
- + Yüksek Rejenerasyon Verimliliği
- + İspatlanmış Yüksek Oranda Yakıt Tasarrufları
- + Yüksek Tork, Güçlü Motor
- + Kolay ve Düşük Maliyetli Bakım
- + Kolay Kullanım, Konforlu Operatör Kabini
- + 3,5m³ kova kapasitesi
- + Yüksek Güvenlik Ekipmanları



BATARYA

Koparma Kuvveti	178 kN
Devrime Yüğü	13.200 kg
Tam Dönüşle	
Devrime Yüğü	13.900 kg
Düz Konumda	
Tam Kaldırma 45°	3.000 mm
Boşaltma Yüksekliği	
Tam Kaldırma 45°	1.325 mm
Boşaltma Uzunluğu	

İLETİM SİSTEMİ

Şanzıman Tipi	Electric Drive Box
---------------	--------------------

YÜRÜYÜŞ MOTORU

Azami Güç	240 kW
Azami Tork	2400N.m

ÇALIŞMA MOTORU

Azami Güç	160kW
Azami Tork	800N.m

ÇALIŞMA HİDROLİĞİ

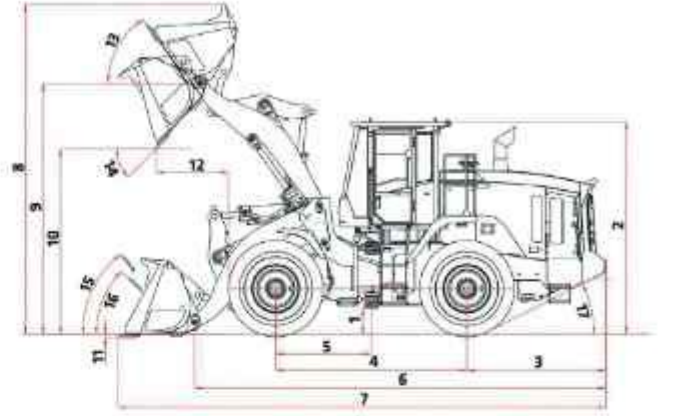
Sistem Tipi	Elektrik kontrollü pilot sistem
Pompa Tipi	Dişli pompa
Çevrim Süresi	11 saniye
İki Pompadan Yağ	Var
Birleştirme	

İSTİKAMET HİDROLİĞİ

Sistem Tipi	Kantitatif hidrolik sistem
İstikamet Pompası	Dişli pompa
İstikamet Açısı	38°

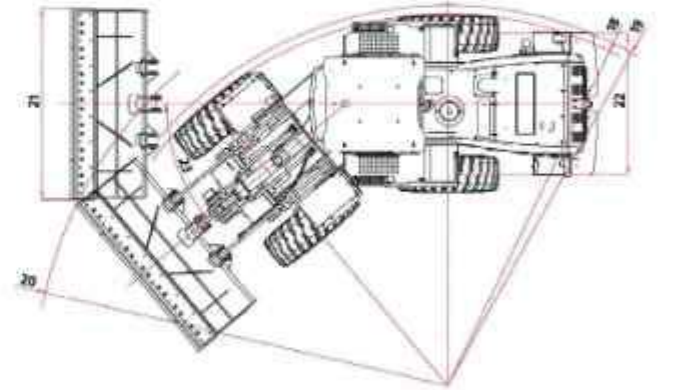
ÇALIŞMA ÖLÇÜLERİ

Çalışma Ağırlığı	20.000 kg
Yükleme Kapasitesi	5.800 kg
Kova Kapasitesi	3,5 m ³
Boyutlar (U x G x Y)	6540 mm x 2996 mm x 3568 mm
Batarya Kapasitesi	350 kW h



Ölçüler (mm) – SW956E

1. Yerden Yükseklik	434 mm
2. Kabin Üstüne Kadar Yükseklik	3568 mm
3. Arka Aks Merkezi ile Karşı Ağırlık Uzu Arası	2230 mm
4. Dingil Mesafesi	3400 mm
5. Ön Aks Merkezi ile Orta Mafsals Arası	1650 mm
6. Ateşmansız Taşıma Uzunluğu	7220 mm
7. Kovalı Taşıma Uzunluğu	6540 mm
8. Maksimum Boşaltma Yüksekliği	5330 mm
9. Maksimum Kaldırma Noktasında Pim Yüksekliği	4180 mm
10. Maksimum Kaldırmada Boşaltma Mesafesi	3000 mm
11. Kazma Derinliği	80 mm
12. Maksimum Kaldırma ve 45° Boşaltmada Erişim	1325 mm
13. Maksimum Kaldırmada Geriye Eğim Açısı	61°
14. Maksimum Kaldırma ve Boşaltmada Boşaltma Açısı	45°
15. Taşıma Yüksekliğinde Geriye Eğim Açısı	49°
16. Zeminde Geriye Eğim Açısı	43°
17. Arka Tekerleğe Göre Kuyruk Açısı	27°
18. Lastik Dış Kenarlarına Göre Dönüş Çapı	6400 mm
19. Karşı Ağırlığa Göre Dönüş Çapı	6520 mm
20. Maksimum Dönüş Çapı	7200 mm
21. Kova Genişliği	2996 mm
22. Dış Lastik Genişliği	2200 mm
23. Dönüş Açısı	±38°



SKT90E Geniş Damperli Kaya Kamyonu

- + Yüzde Yüz Elektrikli
- + Yüksek Rejenerasyon Verimliliği
- + İspatlanmış Yüksek Oranda Yakıt Tasarrufları
- + Yüksek Tork, Güçlü Motor
- + Bakım Dostu, Düşük İşletme Giderleri
- + Kolay Kullanım, Konforlu Operatör Kabini
- + 60 Ton Taşıma Kapasitesi (33/38 m³)
- + Yüksek Güvenlik Ekipmanları



MOTOR

Marka / Model	SUZHOU LVKON / CED21000
Tip	Çift Elektrik Motoru
Güç	420/740kW
Min. / Max. Tork	1100 / 1800 Nm

BATARYA

Marka / Model	CATL / C-SERİSİ
Tip	Lityum Demir Fosfat
Güç	423 kW.Saat
Şarj Süresi	15%-95%~60 dakika

ŞANZIMAN

Marka / Model	SUZHOU LVKON
Model	DET6S360
Tip	Çift 3-Vites Otomatik
Devir Oranları	11.63/7.64/7.04/3.479/2.415/1
Maksimum Tork	21000 N.m

AKS

Marka	HANDE
Yük Kapasitesi	25t+35t+35t
Toplam Hız Oranı	14.298
Donanım	Yıldız Tekerlek Redüktörü
Donanım	Dökme Çelik Aks Muhafazası

FREN

Tip	Kampanalı Frenler ile Çift
Özellik	Devreli Pnömatik Kontrollü Fren Sistemi Birbirinden Bağımsız Çift Hava Depolaması
Ön Akslar	ø500x230mm
Arka ve Orta Akslar	ø500x230mm
Frenleme Torku	90.000 N.m (0.8MPa Hava Basıncında)
EK Özellik	Dakikli Elektromanyetik Hız Kesici

DİREKSİYON

Tip	Acil Durum Direksiyonlu Tam Hidrolik Direksiyon
Özellik	Anıza oranını azaltmak için direksiyon silindiri aksın arka ucuna monte edilmiştir.
Özellik	Acil durum direksiyonu, motor direksiyon pompasının arızalanması durumunda kesintisiz çalışır.

DAMPER SİLİNDİRİ

Tip	ø195mm Tek Silindir
Kullanım Modu	FE Model Kaldırma Modu
Sistem Basıncı	210 bar
Hidrolik Pompa Kapasitesi	240 lt/dk
Çalışma Süreleri	Kaldırma: 30 sn İndirme: 25 sn
Silindir Malzemesi	Krom

SÜSPANSİYON

Ön Süspansiyon	Hidro-Pnömatik (azot)
Maksimum Darbe Stroku	250 mm
Arka Süspansiyon	Plaka Yay-Makas
Arka Makas Ölçüleri	18x27mmx120mm (adebkalınlıkxgenişlik)
Bakım Gerektirmeyen Denge Şaftı (130mm) & Bağlantı Rotu	

DAMPER

Yapı	5 Uzunlamasına 8 Yatay Bloklar
Malzeme	NM400B
Kalınlık	Taban Plakası: 16 mm Yan Plaka: 10 mm Ön Plaka: 10 mm
Hacimsel Kapasite	33/38 m ³



KABİN

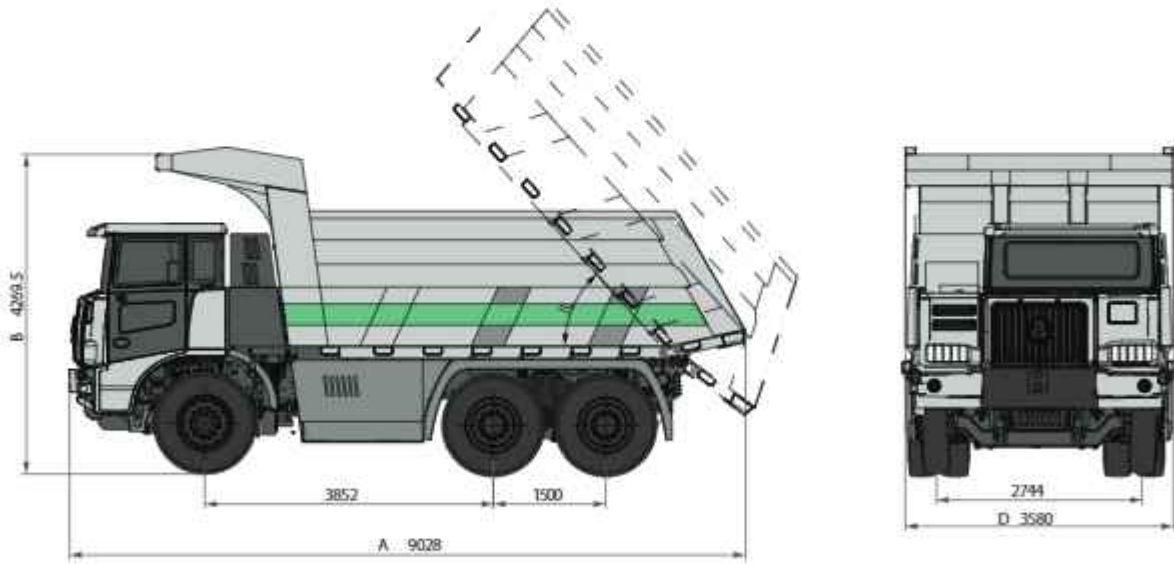
- Yüksek Güvenlikli Kabin İskeleti
- Geniş Ön Cam Dizaynı
- Tam Donanımlı İklimlendirme (Sıcak-Soğuk)
- Havalı Süspansiyonlu Sürücü Koltuğu
- Ayarlanabilir Direksiyon Simidi
- Dokunmatik Multi-Medya Ekranı (Türkçe)

KABİN

- 3 noktalı Emniyet Kemerleri (Sürücü ve Yolcu)
- Kritik Batarya Yüzdesi için Otomatik Alarm Sistemi
- Bardaklık ve Telefon Tutucu
- Opsiyonel: Kabin içi Kamera Sistem (5g ile çalışmaktadır)
- Çevresel Kameraları ayrı -ayrı veya aynı ekranda izleyebilme
- Tam dijital Sürücü Gösterge Bilgilendirme Ekranı (Türkçe)



ÖLÇÜLER & PARAMETRELER



Parametreler

Dönme Çapı	≤12.5
Maksimum Hız	40 km/saat
Azami Meyil	%34
Minimum Yerden Yükseklik	325mm

Ölçüler

A Uzunluk	9028mm
B Yükseklik	4269.5mm
C Yükseklik (Dampır Açıldığında)	8600mm
D Genişlik	3580mm

SKT105E Geniş Damperli Kaya Kamyonu

- + Yüzde Yüz Elektrikli
- + Çevre Dostu, Sıfır Karbon Ayak İzi
- + Yüksek Rejenerasyon Verimliliği
- + İspatlanmış Yüksek Oranda Yakıt Tasarrufları
- + Yüksek Tork, Güçlü Motor
- + Balon Dostu, Düşük İşletme Giderleri
- + Kolay Kullanım, Konforlu Operatör Kabini
- + 75 Ton Taşıma Kapasitesi (38/44 m³)
- + Yüksek Güvenlik Ekipmanları



MOTOR

Marka / Model	SUZHOU LVKON / CED21000
Tip	Çift Elektrik Motoru
Güç	570/620kW
Min. / Max. Tork	1600 / 2430 Nm

BATARYA

Marka / Model	CATL / G SERİSİ
Tip	Lityum Demir Fosfat
Güç	564 kW.Saat / 643 kW.Saat
Şarj Süresi	15%-95%~75 dakika

ŞANZİMAN

Marka / Model	SUZHOU LVKON
Model	DET6S360
Tip	Çift 3-Vites Otomatik
Maksimum Tork	21000 N.m

AKS

Marka	HANDE
Yük Kapasitesi	25t+40t+40t
Toplam Hız Oranı	18.64
Donanım	Yıldız Tekerlek Redüktörü
Donanım	Dökme Çelik Aks Muhafazası

FREN

Tip	Kampanalı Frenler ile Çift
Özellik	Devreli Pnömatik Kontrollü Fren Sistemi Birbirinden Bağımsız Çift Hava Depolaması
Ön Akslar	ø500x230mm
Arka ve Orta Akslar	ø500x230mm
Frenleme Torku	90.000 N.m (0.8MPa Hava Basıncında)
EK Özellik	Dakik Elektromanyetik Hız Kesici

DİREKSİYON

Tip	Acil Durum Direksiyonlu Tam Hidrolik Direksiyon
Özellik	Anıza oranını azaltmak için direksiyon silindiri aksın arka ucuna monte edilmiştir.
Özellik	Acil durum direksiyonu, motor direksiyon pompasının arızalanması durumunda kesintisiz çalışır

DAMPER SİLİNDİRİ

Tip	ø174mm Çift Silindir
Kullanım Modu	FE Model Kaldırma Modu
Sistem Basıncı	23,5 Mpa
Hidrolik Pompa Kapasitesi	255 lt/dk (@2,000rpm)
Çalışma Süreleri	Kaldırma: 22 sn İndirme: 25 sn
Silindir Malzemesi	Krom

SÜSPANSİYON

Ön Süspansiyon	Hidro-Pnömatik (azot)
Maksimum Darbe Stroku	220mm
Arka Süspansiyon	Hidro-Pnömatik (azot)
Maksimum Darbe Stroku	250mm

DAMPER

Yapı	Patentli U-Şekil Damper
Malzeme	NM400B
Kalınlık	Taban Plakası: 16 mm Yan Plaka: 12 mm Ön Plaka: 12 mm
Hacimsel Kapasite	38/44 m ³
Kendinden damper-kantar sistemi (dışarıdan ve iç multimedya ekranından tonaj bilgisi)	



KABİN

- Yüksek Güvenlikli Kabin İskeleti
- Geniş Ön Cam Dizaynı
- Tam Donanımlı İklimlendirme (Sıcak-Soğuk)
- Havalı Süspansiyonlu Sürücü Koltuğu
- Ayarlanabilir Direksiyon Simidi
- Dokunmatik Multi-Medya Ekranı (Türkçe)

KABİN

- 3 noktalı Emniyet Kemerli (Sürücü ve Yolcu)
- Kritik Batarya Yüzdesi için Otomatik Alarm Sistemi
- Bardaklı ve Telefon Tutucu
- Çevresel Kameraları ayrı -ayrı veya aynı ekranda izleyebilme
- Tam dijital Sürücü Gösterge Bilgilendirme Ekranı (Türkçe)

ÖLÇÜLER & PARAMETRELER



Parametreler

Dönme Çapı	≤13 metre
Maksimum Hız	40 km/saat
Azami Meyil	%35
Minimum Yerden Yükseklik	325mm

Ölçüler

A	Uzunluk	10060mm
B	Yükseklik	4380mm
C	Yükseklik (Damper Açıldığında)	9000mm
D	Genişlik	3980mm



Merkez

A: G.O.P. Mah. Namık Kemal Bulvarı No: 6
Çerkezköy / Tekirdağ / Türkiye
T: 0282 735 10 00

İstanbul Avrupa Satış ve Servis Müdürlüğü

A: Hastane Mah. İstanbul Cad. No: 62 34555
Arnavutköy / İstanbul – Türkiye
T: 0212 771 55 00

İstanbul Anadolu Satış ve Servis Müdürlüğü

A: Ataşehir Ferhat Paşa 34888 28. Sk. No: 2
34888 Ataşehir / İstanbul / Türkiye
T: 0216 771 55 00

Ankara Bölge Satış ve Servis Müdürlüğü

A: Dempa Sanayi Sitesi Susuz Mah. 3791. Cad.
No: 41-43 Yenimahalle / Ankara
T: 0312 491 67 87

İzmir Bölge Satış ve Servis Müdürlüğü

A: Kemalpaşa OSB Mah. 508 Sokak Dış
Kapı No:7 Kemalpaşa/İzmir
T: 0232 479 77 99

Adana Bölge Satış Müdürlüğü

A: Zeytinli Mah. Turhan Cemal Beriker Bulv.
No: 800 Seyhan / Adana

"Putzmeister Makine Sanayi Tic. A.Ş." ürün özelliğinde değişiklik yapma hakkını saklı tutar.

SANY
supported by **Putzmeister**

✉ info.ptrsany@putzmeister.com

🌐 www.sanyturkiye.com

📷 @sanyturkiye

📘 @sanyturkiye

📺 sanyturkiye

🌐 sanyturkiye