

El EstrichBoy

El original desde hace 50 años!




Para solados de tierra húmeda

- Solado de cemento
- Solado de sulfato cálcico (anhidrita)
- Solado de magnesia
- Base vibratoria (dependiendo de la consistencia)



Putzmeister EstrichBoy representa 50 años de desarrollo continuo y opciones de configuración incomparables.

El nuevo EstrichBoy es sorprendente hasta en el más mínimo detalle.

- **Fiable, resistente y más fácil de operar**
- **Fácil de usar gracias a su ergonómico panel de control**
- **Gran capacidad, mayor eficiencia**
- **Potencia adicional (opcional):**

- **Valor duradero y económico gracias al alto valor de reventa**
- **Excelente servicio gracias a la extensa red de servicio técnico**
- **Cursos de formación para operadores y técnicos de servicio en nuestra academia**



BRINKMANN


EstrichBoy DC 450

Datos técnicos DC 450

Tanque de mezcla	260 l, 200 l capacidad útil
Distancia de transporte*	180 m de longitud, 90 m de altura
Caudal (teór.)*	3,8–5 m³/h
Presión de impulsión	8 bar
Compresor	4,4 m³/min
Motor de accionamiento	Deutz Diesel de 3 cilindros, 31,5 kW a 2300 rpm (Nivel de gases de escape 3A) 33,5 kW a 2500 rpm (BluePower Option)
Volumen del depósito	70 l
Peso	1722 kg / 1871 kg (B) / 1900 kg (BS)
Largo × ancho × alto	4790 × 1560 × 1640 mm 5020 × 1560 × 2515 mm (B) 5020 × 1560 × 2515 mm (BS)
Altura de carga	900 mm (B + BS 400 mm)
Chasis	frenado, 80 km/h (100 km/h opcional)
Grano máximo	16 mm



El motor diésel es eficiente y ahorra combustible con un depósito extra grande de 70 litros. El nuevo conducto de aire optimizado permite aumentar la temperatura de funcionamiento hasta 55 °C.



Todo a la vista con el nuevo panel de control ergonómico – nuevo con indicador de combustible en la pantalla.



Depósito de bolsa – nuevo (opcional)

Caja de herramientas integrada (opcional)



Argolla de enganche (opcional)

Medidor de agua (opcional)

Otras ventajas:

- Técnica „made in Germany“
- Óptima accesibilidad y distancia al suelo
- Mantenimiento y desgaste reducido
- Posibilidades de aplicación flexibles
- Elija "su" máquina con una amplia variedad de opciones de equipamiento
- Gran capacidad, mayor eficiencia

Equipamiento	DC 450	B	BS	
Serie	Acoplamiento para automóviles	■	■	■
	Dispositivo de esponjamiento, directo	■	■	■
	Engrase centralizado	■	■	■
	Fondos abombados unilateral	■	■	■
	Salida frontal del depósito	■	■	■
	Tapa manual	■	■	■
Opcional	Acoplamiento para camiones	■	■	■
	Ajuste del tiempo de mezclado	■	■	■
	Argolla de enganche	■	■	■
	BluePower	■	■	■
	Caja de herramientas integrada	■	■	■
	Chapa protectora para alimentador	-	■	■
	Chapas de desgaste de plástico	■	■	■
	Chapas de desgaste del lado frontal, delante	■	■	■
	Chapas de desgaste del lado frontal, mitad	■	■	■
	Chapas de desgaste en domo	■	■	■
	Chapas de desgaste Hardox 6 mm	■	■	■
	Chapas de desgaste Hardox 8 mm	■	■	■
	Chasis de 100 km/h	■	■	■
	Cubierta con pintura de color especial RAL	■	■	■
	Depósito de bolsa	■	■	■
	Foco de trabajo	■	■	■
	Limpiador de alta presión	-	■	■
	Medidor de agua	■	■	■
	Pies de soporte	-	■	■
	Portalámparas de 24 V	■	■	■
	Rotulación del cliente	■	■	■
	Salida de cubeta de mezclado, mitad	■	■	■
Sistema de localización (GPS)		a pedido		
Tapa automática	■	■	■	
Tapa del tubo de escape	■	■	■	
Tapa manual, longitudinal	■	-	-	
Velocidad de mezcladora (aumentado)	■	■	■	

* Los datos están basados en la experiencia y dependen del material.

■ Serie

■ Opción

EstrichBoy EC 350




Motor adicional para un aumento de potencia (opcional)



Enchufe estándar de 32 A y enchufe de 16 A con motor adicional (opcional)



Caja de almacenamiento para herramientas esenciales (opcional)



Robusto teclado con indicador LED en color

Foco de trabajo (opcional)

Otras ventajas:

- Especialmente idóneo para áreas sensibles al ruido
- Innovador motor adicional (opcional) de 16 amperios, para una distancia de transporte de hasta 100 m y 50 m de altura de transporte*
- Los grandes caudales de transporte de 3 m³/h, o con el motor adicional de 3,5 m³/h, acortan los tiempos de trabajo y con ello los costes salariales
- Su peso de 1900 kg permite ser transportado por un gran número de vehículos tractores

Datos técnicos	EC 350 BS 32 A	EC 350 BS 32 A con grupo adicional de 16 A
Tanque de mezcla	260 l, capacidad útil 200 l	260 l, capacidad útil 200 l
Distancia de transporte*	longitud 80 m, altura 40 m	longitud 100 m, altura 50 m
Caudal (teór.)*	3 m ³ /h	3,5 m ³ /h
Presión de impulsión	8 bar	8 bar
Compresor	2,3 m ³ /min	2,7 m ³ /min
Motor de accionamiento	15 kW	20,5 kW
Peso	1 900 kg	1 900 kg
Largo × ancho × alto	4800 × 1580 × 2450 mm	4800 × 1580 × 2450 mm
Altura de carga	400 mm	400 mm
Chasis	permiso hasta 80 km/h	
Particularidad	alimentador hidráulico y rascador	

Equipamiento	EC 350	B	BS	
Serie	Acoplamiento para automóviles	■	■	■
	Dispositivo de esponjamiento, directo	■	■	■
	Engrase centralizado	■	■	■
	Salida del depósito de mezclado, mitad	■	■	■
	Tapa manual	■	■	■
	Acoplamiento para camiones	■	■	■
	Ajuste del tiempo de mezclado	■	■	■
	Alarma de tapón	■	■	■
	Argolla de enganche	■	■	■
	Cable de alimentación 16 A 30 m	■	■	■
Cable de alimentación 32 A 30 m	■	■	■	
Caja de herramientas (incl. kit de estribos protectores)	■	■	■	
Chapa protectora para alimentador	-	■	■	
Chapas de desgaste de plástico	■	■	■	
Chapas de desgaste del lado frontal, delante	■	■	■	
Opcional	Chapas de desgaste del lado frontal, mitad	■	■	■
	Chapas de desgaste en domo	■	■	■
	Chapas de desgaste Hardox 6 mm	■	■	■
	Chapas de desgaste Hardox 8 mm	■	■	■
	Chasis de 100 km/h	■	■	■
	Cubierta con pintura de color especial RAL	■	■	■
	Distribución de energía 63 A	■	■	■
	Foco de trabajo	■	■	■
	Kit de estribos protectores	■	■	■
	Limpiador de alta presión	■	■	■
Medidor de agua	■	■	■	
Motor adicional de 16 amperios (5,5 kW)	■	■	■	
Pies de soporte	-	■	■	
Portalámparas de 24 V	■	■	■	
Rotulación del cliente	■	■	■	
Sistema de localización (GPS)		a pedido		
Tapa manual, longitudinal	■	-	-	

* Los datos están basados en la experiencia y dependen del material.

■ Serie

■ Opción




Allanadora TL

Datos técnicos Allanadora TL

Altura	mín. 800 mm – max. 1100 mm
Plato alisador Ø	600 mm
Velocidad del eje motriz	125 rpm
Motor de accionamiento	1,1 kW a 125 rpm 230 V AC, 50 Hz
Nivel de presión acústica	68 dB(A)
Conexión eléctrica	Acoplamiento estándar CEE, 16 A
Peso total	42 kg (36 kg sin plato alisador)


- Para alisar y compactar solados compuestos y especiales, superficies de hormigón y suelos industriales
- El uso de la máquina elimina el tedioso alisado manual, que ahorra tiempo y reduce el esfuerzo físico muchas veces.
- Las 4 tuercas de mariposa le permiten reemplazar rápida y flexiblemente las placas de la allanadora.



H2809741847 Plato alisador estándar (incluida en el volumen de suministro de una máquina nueva)




664255 Plato alisador con borde de 90



H2809741846 Plato alisador plano



655127 Plato alisador con bisel



Desatornille las tuercas de mariposa rápidamente y use una nuevo plato alisador.

BRINKMANN

Una marca del Grupo Putzmeister

Max-Eyth-Straße 10 · 72631 Aichtal/Alemania

Tel. +49 (7127) 599-0 · Fax +49 (7127) 599-743

info@estrichboy.de · www.estrichboy.de



BRINKMANN