

# Der EstrichBoy

Das Original seit über 50 Jahren!



## Für erdfeuchte Estriche

- Zementestrich
- Calciumsulfatestrich (Anhydrit)
- Magnesiaestrich
- Rüttelboden (konsistenzabhängig)



Der EstrichBoy von Putzmeister – kontinuierliche Weiterentwicklung und unvergleichliche Konfigurationsmöglichkeiten.

Der EstrichBoy – überzeugend bis ins kleinste Detail.

- **Zuverlässig, robust und noch leichter zu bedienen**
- **Anwenderfreundlich durch ergonomisches Bedienfeld**
- **Hohe Förderleistung, mehr Effizienz**
- **Extra Power (optional):**  
▲ **BluePower**
- **Wertbeständig und wirtschaftlich durch hohen Wiederverkaufswert**
- **Erstklassiger Service mit flächendeckendem Händlernetz**
- **Anwender- und Technikerschulungen in unserer Akademie**



**BRINKMANN**


# EstrichBoy DC 450

## Technische Daten DC 450


Mischbehälter	260 l, 200 l Nutzinhalt
Förderentfernung*	180 m weit, 90 m hoch
Fördermenge (theor.)*	3,8–5 m³/h
Förderdruck	8 bar
Kompressor	4,4 m³/min
Antriebsmotor	3-Zylinder Deutz Diesel, 31,5 kW bei 2300 U/min (Abgasstufe 3A) 33,5 kW bei 2500 U/min (BluePower Option)
Tankinhalt	70 l
Gewicht	1722 kg / 1871 kg (B) / 1900 kg (BS)
Länge × Breite × Höhe	4790 × 1560 × 1640 mm 5020 × 1560 × 2515 mm (B) 5020 × 1560 × 2515 mm (BS)
Befüllhöhe	900 mm (B + BS 400 mm)
Fahrwerk	gebremst, 80 km/h (100 km/h optional)
Größtkorn	16 mm



Effizienter und spritsparender Dieselmotor mit extra großem 70-Liter-Tank. Neue optimierte Luftführung ermöglicht erhöhte Einsatztemperaturen von bis zu 55 °C.



Alles im Blick mit dem neuen ergonomischen Bedienfeld – neu mit Tankanzeige im Display.



Sackablage – neu (optional)

Werkzeugkasten integriert (optional)



Kranöse (optional)

Wasserdosierung (opt.)

## Weitere Vorteile:

- Technik „made in Germany“
- Optimale Zugänglichkeit und Bodenfreiheit
- Wartungs- und verschleißarm
- Flexible Einsatzmöglichkeiten
- Wähle "Deine" Maschine mit einer großen Vielfalt an Ausstattungsmöglichkeiten
- Hohe Förderleistung, mehr Effizienz

Ausstattung	DC 450	B	BS	
Serie	Aufaufeinrichtung gerade	■	■	■
	Deckel manuell	■	■	■
	Fettzentralschmierung	■	■	■
	Kesselabgang vorne	■	■	■
	Klöpperböden einseitig	■	■	■
	PKW-Kupplung	■	■	■
Optional	Arbeitsscheinwerfer	■	■	■
	Auspuffklappe	■	■	■
	BluePower	■	■	■
	Deckel automatisch	■	■	■
	Deckel manuell, längs	■	-	-
	Hochdruckreiniger	-	■	■
	Kesselabgang Mitte	■	■	■
	Kranöse	■	■	■
	Kundenbeschriftung	■	■	■
	Leuchenträger 24 V	■	■	■
	LKW-Kupplung	■	■	■
	Mischwerksdrehzahl (erhöht)	■	■	■
	Mischzeiteinstellung	■	■	■
	Ortungssystem (GPS)	auf Anfrage		
	Sackablage	■	■	■
	Schutzblech für Beschicker	-	■	■
	Sonderlackierung Haube in RAL Farbe	■	■	■
	Stützfüße	-	■	■
	Umrüstung 100 km/h	■	■	■
	Verschleißblech am Dom	■	■	■
	Verschleißbleche Hardox 6 mm	■	■	■
	Verschleißbleche Hardox 8 mm	■	■	■
Verschleißbleche Kunststoff	■	■	■	
Verschleißbleche stirnseitig, vorne	■	■	■	
Verschleißbleche stirnseitig, Mitte	■	■	■	
Wasserdosierung	■	■	■	
Werkzeugkasten integriert	■	■	■	

\* Angaben sind Erfahrungswerte und materialabhängig





# EstrichBoy EC 350




Optionales Aggregat für zusätzlichen Leistungsschub



Standard 32-A-Steckdose und 16-A-Steckdose bei optionalem Zusatzaggregat



Staubbox für die wichtigsten Hilfsmittel



Robustes Keypad mit farbiger LED-Anzeige

Arbeitscheinwerfer (optional)

## Weitere Vorteile:

- Besonders geeignet für lärm-sensible Bereiche
- Optionales, innovatives 16-Ampere-Zusatzaggregat für bis zu 100 m Förderweite und 50 m Förderhöhe\*
- Hohe Fördermengen von 3 m<sup>3</sup>/h, bzw. mit Zusatzaggregat 3,5 m<sup>3</sup>/h verkürzen die Arbeitszeiten und somit die Lohnkosten
- Gewicht von 1900 kg ermöglicht eine Vielzahl von Zugmaschinen

Technische Daten	EC 350 BS 32 A	EC 350 BS 32 A mit 16 A Zusatzaggregat
Mischbehälter	260 l, 200 l Nutzinhalt	260 l, 200 l Nutzinhalt
Förderentfernung*	80 m weit, 40 m hoch	100 m weit, 50 m hoch
Fördermenge (theor.)*	3 m <sup>3</sup> /h	3,5 m <sup>3</sup> /h
Förderdruck	8 bar	8 bar
Kompressor	2,3 m <sup>3</sup> /min	2,7 m <sup>3</sup> /min
Antriebsmotor	15 kW	20,5 kW
Gewicht	1 900 kg	1 900 kg
Länge × Breite × Höhe	4800 × 1580 × 2450 mm	4800 × 1580 × 2450 mm
Befüllhöhe	400 mm	400 mm
Fahrwerk	Zulassung bis 80 km/h	
Besonderheit	hydraulischer Beschicker und Schrapper	

Ausstattung	EC 350	B	BS	
Serie	Aufaufeinrichtung gerade	■	■	■
	Deckel manuell	■	■	■
	Fettzentralschmierung	■	■	■
	Kesselabgang Mitte	■	■	■
	PKW-Kupplung	■	■	■
	Arbeitscheinwerfer	■	■	■
	Deckel manuell, längs	■	-	-
	Hochdruckreiniger	■	■	■
	Kranöse	■	■	■
	Kundenbeschriftung	■	■	■
Optional	Leuchenträger (24 V)	■	■	■
	LKW-Kupplung	■	■	■
	Mischzeiteinstellung	■	■	■
	Ortungssystem (GPS)	auf Anfrage		
	Schutzblech für Beschicker	-	■	■
	Schutzbügelsatz	■	■	■
	Sonderlackierung Haube in RAL Farbe	■	■	■
	Stopferalarm	■	■	■
	Stromkabel 16 A 30 m	■	■	■
	Stromkabel 32 A 30 m	■	■	■
	Stromverteiler 63 A	■	■	■
	Stützfüße	-	■	■
	Umrüstung 100 km/h	■	■	■
	Verschleißblech am Dom	■	■	■
	Verschleißbleche Hardox 6 mm	■	■	■
	Verschleißbleche Hardox 8 mm	■	■	■
Verschleißbleche Kunststoff	■	■	■	
Verschleißbleche stirnseitig, Mitte	■	■	■	
Verschleißbleche stirnseitig, vorne	■	■	■	
Wasserdosierung	■	■	■	
Werkzeugbox (inkl. Schutzbügelsatz)	■	■	■	
Zusatzaggregat (5,5 kW)	■	■	■	

\* Angaben sind Erfahrungswerte und materialabhängig

■ Serie

■ Optional


# Glättmaschine TL



## Technische Daten Glättmaschine TL

Höhe	min. 800 mm – max. 1100 mm
Glättteller Ø	600 mm
Drehzahl Antriebswelle	125 U /min
Antriebsmotor	1,1 kW bei 125 U /min 230 V AC, 50 Hz
Schalldruckpegel	68 dB(A)
Stromanschluss	CEE-Normkupplung, 16 A
Gesamtgewicht	42 kg (36 kg ohne Glättteller)

- Zum Glätten und Verdichten von Verbund- und Spezialestrichen, Betonflächen und Industrieböden
- Mit dem Einsatz der Maschine entfällt das mühsame Handglätten, das spart Zeit und reduziert die körperliche Belastung um ein Vielfaches.
- Mittels 4 Flügelmuttern können Sie schnell und flexibel die Glättteller austauschen.



H2809741847 Glättteller Standard (im Lieferumfang einer Neumaschine enthalten)




664255 Glättteller mit 90° Kante



H2809741846 Glättteller flach



655127 Glättteller mit Fase



Flügelmuttern schnell aufdrehen und neuen Glättteller verwenden

BRINKMANN

Eine Marke der Putzmeister Gruppe

Max-Eyth-Straße 10 · 72631 Aichtal

Tel. +49 (7127) 599-0 · Fax +49 (7127) 599-743

info@estrichboy.de · www.estrichboy.de



BRINKMANN